



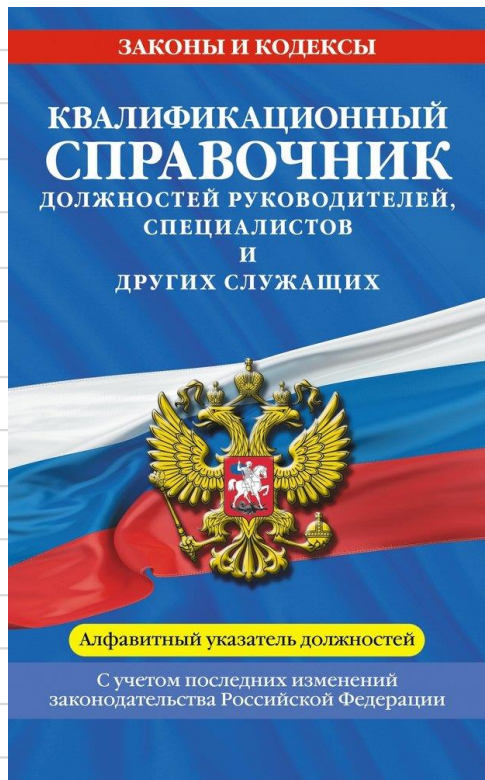
Технологическая

карта урока

практические рекомендации

Наточий Н.В., учитель английского языка
МБОУ СОШ № 28 ст.Анастасиевской

Составлять или не составлять?!



ПРИНЯТО:
на Педагогическом совете

Протокол № _____
от «__» _____ 2023 г.

УТВЕРЖДЕНО:
Директор _____

_____/_____
Приказ № __ от «__» _____ 2023г

Положение о поурочном плане

1. Общие положения

1.1. Данное Положение о поурочных планах учителя общеобразовательной организации, работающего по ФГОС, разработано в соответствии с Федеральным законом № 273-ФЗ от 29.12.2012 «Об образовании в Российской Федерации» с изменениями от 4 августа 2023 года, Письмом Минобрнауки РФ от 01.01.2001г. № 22-06-147 «О содержании и правовом обеспечении должностного контроля руководителей образовательных учреждений», Письмом Минобрнауки РФ от 01.04.2005 № 03-417 «О перечне учебного и компьютерного оборудования для оснащения общеобразовательного учреждения», а также Уставом общеобразовательной организации и другими нормативными правовыми актами Российской Федерации, регламентирующими деятельность организаций, осуществляющих образовательную деятельность.



1.2. Данное Положение о поурочном плане учителя школы (далее - Положение) определяет содержание, этапы поурочного планирования, регламентирует оформление, анализ и самоанализ поурочного плана, содержит требования к оформлению поурочного планирования учителя-предметника и разработано с целью определения общих правил оформления и разработки поурочного планирования в образовательной организации.

1.3. Поурочный план урока — документ, регламентирующий деятельность учителя по планированию и организации образовательной деятельности на уроке в соответствии с требованиями федеральных государственных образовательных стандартов начального



Составлять!

Позволяет эффективно
решать задачи,
поставленные
обновленным ФГОС



**Алгоритм и
основные принципы
составления ТКУ**



ИНСТИТУТУ СТРАТЕГИИ РАЗВИТИЯ ОБРАЗОВАНИЯ



Новости

К проекту «Орлята России» могут присоединиться дошкольники.

Подведены итоги конкурса «Мы разные, мы вместе»

Всероссийская конференция по обмену опытом внедрения федеральной образовательной программы дошкольного образования в образовательную практику всех субъектов Российской Федерации

Нормативные документы



Рабочие программы



Конструктор учебных планов

Конструктор рабочих программ

Методические материалы

Подборка методических материалов для учителей-предметников, классных руководителей,

Год педагога и наставника




ВАЖНО!!!



РП — КТП — ТКУ





Системно-деятельностный подход- методологическая основа обновленных ФГОС





01

Общая
информация



Общая информация

1 вариант

Образовательная организация:

Учитель:

Дата проведения:

ЦЕЛЕВОЙ БЛОК.

Модуль:

Тема урока:

Цель урока:

Планируемые результаты:

ИНСТРУМЕНТАЛЬНЫЙ БЛОК.



Задачи урока:

Учебно-методическое и материально-техническое
обеспечение:

ОРГАНИЗАЦИОННО-ДЕЯТЕЛЬНОСТНЫЙ БЛОК.

Образовательные технологии:

Межпредметные связи:



Общая информация

2 вариант

Модуль:

Тема:

Тип урока:

Цель урока:

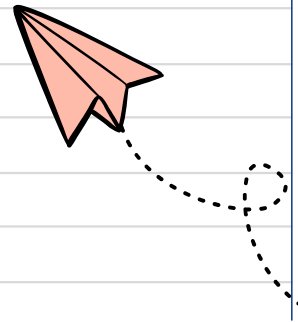

Основные понятия:

Планируемый результат:

Межпредметные связи:

Формы работы: фронтальная,
индивидуальная, работа в группах,
коллективная работа

Ресурсы, оборудование:





Основные компоненты каждого этапа



Цель
Средства
Действия
Формы






**ПЛАНИРУЕМЫЕ РЕЗУЛЬТАТЫ
БЕРЕМ ТОЛЬКО ИЗ ФРП**



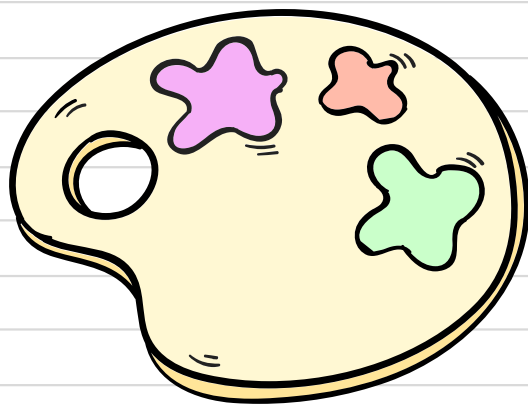


02

Этапы
планирования





Учитель- творец



НА КАЖДОМ ЭТАПЕ:

РАЗНЫЕ ВИДЫ ДЕЯТЕЛЬНОСТИ

РАЗНЫЕ ФОРМЫ УЧЕБНОЙ ДЕЯТЕЛЬНОСТИ

НАЦЕЛЕННОСТЬ НА ПЛАНИРУЕМЫЕ РЕЗУЛЬТАТЫ

НАЛИЧИЕ ОБРАТНОЙ СВЯЗИ

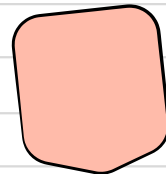

Типы уроков

(основные)

- Урок изучения новых знаний
- Урок обобщения и систематизации изученного
- Урок проверки и оценки знаний
- Комбинированный урок

(разновидности основных)


- Урок-закрепление
 - Урок-повторение
 - Урок развивающего контроля
- И др.





Правила!

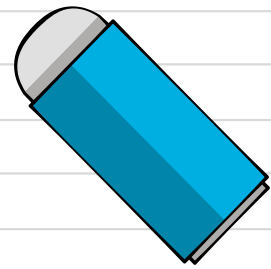
1. Учет возрастных и психологических особенностей учащихся
2. Учет уровня знаний
3. Подбор разнообразных творческих и учебных заданий
4. Дифференциация учебных заданий



Варианты ТКУ



Дидактическая структура урока	Деятельность учителя	Формы организаци и учебной деятельности	Содержание учебной деятельности	Планируемые результаты		
				Личностные	Мета предметные	Предметные
Мотивационно-целевой этап						
Этап актуализации знаний						
Этап изучения нового знания						
Этап самоконтроля						
Этап рефлексии учебной деятельности						

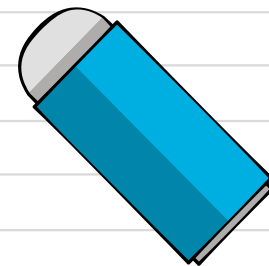



Варианты ТКУ (из Положения)



ЭТАП УРОКА	ДЕЯТЕЛЬНОСТЬ УЧИТЕЛЯ	ДЕЯТЕЛЬНОСТЬ ОБУЧАЮЩЕГО	ПЛАНИРУЕМЫЕ РЕЗУЛЬТАТЫ	
			ПРЕДМЕТНЫЕ	УУД

ЭТАП УРОКА ФОРМЫ МЕТОДЫ ПРИЕМЫ	СОДЕРЖАНИЕ УРОКА ДЕЯТЕЛЬНОСТЬ УЧИТЕЛЯ	ДЕЯТЕЛЬНОСТЬ УЧЕНИКА	УУД






**Технологическая
карта урока в 5
классе
«School subjects»
подробный вариант**



Thanks!



Do you have any questions?

natalya.natochy@yandex.ru
+8 918 056 97 18

CREDITS: This presentation template was created by [Slidesgo](#), including icons by [Flaticon](#) and infographics & images by [Freepik](#)



Использованные источники:

1. Федеральный закон «Об образовании в Российской Федерации» от 29.12.2012 N 273-ФЗ (ред. от 17.02.2023) "Об образовании в Российской Федерации" (с изм. и доп., вступ. в силу с 28.02.2023) Электронный ресурс. – URL: https://edu.sbor.ru/sites/default/files/FZ273_23.pdf
2. Положение о технологической карте урока
Электронный ресурс. – URL: <https://edsoo.ru/2023/08/06/polozhenie-o-tehnologicheskoy-karte-ur/>

