

Применение платформы LearningApps.org в образовательном процессе начальной школы

LearningApps.org

**Брежнева Светлана Николаевна,
учитель начальных классов
МОБУ ООШ №48 им. И.П.Крысина
г.Сочи**



Сервис LearningApps.org

Порядок работы:

- открываем поисковик, например Google, Яндекс и т.д.;
- в адресной строке вводим learningapps.org. Таким образом, мы сразу попадаем на этот сервис;
- при работе на платформе переключаемся на русский язык в правом верхнем углу, щелкнув по флагу;
- знакомимся с коллекцией упражнений, выбрав в горизонтальном меню пункт «Все упражнения».

Использование модулей






LearningApps.org Настройки аккаунта: Светлана Брежнева

Поиск | Все упражнения | Новое упражнение | Создать коллекцию | Мои упражнения

Сложение в пределах 10

2018-10-23 (2017-02-12)

5 7 6 8

$2+4$	$1+6$		$4+2$	$5+3$
$1+5$		$3+3$	$2+3$	
$4+4$	$3+4$	$6+2$		$2+5$

Технология создания модулей



LearningApps.org



Настройки аккаунта: Светлана Брежнева

Поиск

Все упражнения

Новое упражнение

Мои классы

Мои упражнения

have an idea



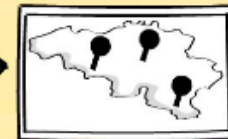
pick a template



fill in content



save your App



share it



Найти пару



Классификация



Хронологическая линейка



Простой порядок



Создание упражнения

The screenshot shows the LearningApps.org website interface. At the top left is the LearningApps.org logo. On the right, there are language selection flags and a user profile for 'Светлана Брежнева'. A yellow navigation bar contains several menu items: 'Поиск', 'Все упражнения', 'Новое упражнение', 'Создать коллекцию', and 'Мои упражнения' (which is circled in red). Below the navigation bar, the page title is 'Деление с остатком. Классификация. 3 класс' and the date is '2022-03-19'. The main content area is divided into three colored panels: green on the left with the text '4 (ост.2)', yellow in the center, and orange on the right with the text '4 (ост.3)'. A white modal dialog box is centered over the yellow panel, titled 'Задание' (Task), with the text 'Реши пример. Выбери правильный ответ.' (Solve the example. Choose the correct answer.) and an 'OK' button. A blue checkmark icon is visible in the bottom right corner of the main content area.

LearningApps.org

Настройки аккаунта: Светлана Брежнева

Поиск

Все упражнения

Новое упражнение

Создать коллекцию

Мои упражнения

Деление с остатком. Классификация. 3 класс

2022-03-19

4 (ост.2)

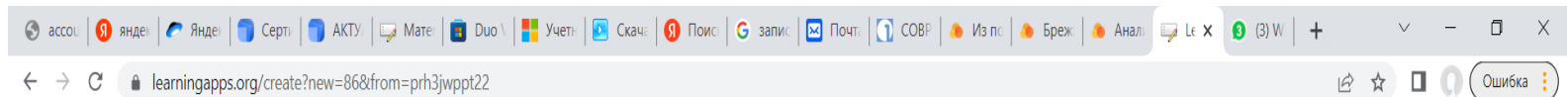
Задание

Реши пример. Выбери правильный ответ.

OK

4 (ост.3)

Создание упражнения



Настройки аккаунта: Светлана Брежнева

Поиск

Все упражнения

Новое упражнение

Создать коллекцию

Мои упражнения

Название упражнения

Язык дисплея ? :

Деление с остатком. Классификация. 3 класс

Описание задания

Введите описание задания. Оно будет появляться в начале упражнения. Если это не нужно, оставьте это поле пустым.

Реши пример. Выбери правильный ответ.

Описание

Поле приложения (от 2 до 4 групп) разделяется на зоны, фоном могут служить изображения или текст. Каждый элемент нужно отправить в соответствующее поле.

Группа 1 Задний фон : 4 (ост.2) Подсказка:

Группа 1 Элемент 1: 14 : 3 Подсказка:

Группа 1 Элемент 2: 30 : 7 Подсказка:

Преимущества сервиса:

- дружелюбный русскоязычный интерфейс;
- создание педагогом необходимых интерактивных приложений;
- использование приложений, созданных другими пользователями сервиса;
- моментальная проверка правильности выполнения задания;
- объединение учащихся в виртуальный класс;
- организация обратной связи;
- создание пособий самими учащимися для закрепления изученного и реализации творческих способностей.

Выводы. Перспективы.

Сервис интересен применением разных шаблонов, всевозможных типов интеллектуальных интерактивных заданий, позволяет удобно и легко создавать электронные интерактивные упражнения.

Образовательный процесс выносится за рамки учебного кабинета, акцент делается на индивидуальность подбора для отдельного ученика возможностей интерактивного обучения, на творчество и ресурс педагога, родителей и ребенка.



- <https://learningapps.org/view24478750>
- <https://learningapps.org/watch?v=prh3jwppt22>
- <https://learningapps.org/watch?v=pg2j77hgk22>
- <https://learningapps.org/watch?v=pzjo6qpk522>
- <https://learningapps.org/watch?v=pjuunx56j22>
- <https://learningapps.org/watch?v=p5th82n5k22>

